

Årsredovisning 2015

Effnetplattformen AB (publ)

Org.nr 556981-7660



Innehåll	
Kort presentation av koncernen	
Information till aktieägarna	2
Kort om Effnetplattformen AB	3
Händelser under 2015	3
Flerårsöversikt och nyckeltal	4
Verksamheten	
VD-ord	5
Affärsidé, mål och strategier	6
Organisation och personal	6
Effnet AB	7
Styrelse, ledning, ägare	
Styrelse, ledning och revisorer	10
Aktien och ägarna	12
Finansiell information	
Förvaltningsberättelse	13
Resultaträkning	16
Balansräkning	17
Förändringar i eget kapital	19
Kassaflödesanalyser	20
Noter	21
Förslag till vinstdisposition	26
Revisionsberättelse	27
Övrig information	
Finansiell ordlista	28
Teknisk ordlista	28
Adresser	30

Information till aktieägarna

Årsstämma 2016

Årsstämma kommer att hållas fredagen den 20 maj 2016 på Scandic Park Hotell, Karlavägen 43 i Stockholm. Särskild kallelse sker tidigast sex, senast fyra veckor före stämman. För att få delta i årsstämman måste aktieägare dels vara registrerade i den av Euroclear Sweden AB förda aktieboken fredagen den 13 maj 2016, dels anmäla sitt deltagande till bolaget senast nämnda dag. Aktieägare som låtit förvaltarregistrera sina aktier måste i god tid, men dock senast den 13 maj 2016, låta inregistrera aktierna i eget namn hos Euroclear Sweden AB för att ha rätt att delta i stämman.

Ekonomisk rapportering

Januari–mars 2016: 20 maj 2016

Januari–juni 2016: 25 augusti 2016

Januari–september 2016: 27 oktober 2016

Januari–december 2016: 09 februari 2017

Alla ekonomiska rapporter och andra pressmeddelanden finns tillgängliga på bolagets hemsida:

www.effnetplattformen.se.

Kort om Effnetplattformen - ledande teknik inom Header Compression

Verksamhet

Koncernens kärnverksamhet bedrivs i dotterbolaget Effnet AB som är verksam inom området digital kommunikation och betjänar kunder i marknadssegment som karaktäriseras av hög tillväxt. Koncernens produkter baseras på ledande teknologi och affärsiden innebär att koncernen skall vara ledande inom sina affärsområden.

Utöver kärnverksamheten har moderbolaget positionerat sig som en attraktiv samarbetspartner till bolag som söker kapital, ägarspridning, notering eller förstärkning av lednings- och styrelseresurser. Inom ramen för detta kan investeringar utanför bolagets kärnverksamhet komma att göras.

Header Compression

Effnet AB utvecklar och säljer programvarufamiljen Effnet Header Compression. Effnet Header Compression ökar effektiviteten, hastigheten och tillförlitligheten i IP-trafik i mobila, fasta och satellitbaserade nätverk. Typiska kunder är tillverkare av chipsets, protokollstacksleverantörer samt tillverkare av infrastrukturutrustning och terminaler inom främst telekom. Effnet är den globalt ledande leverantören inom sitt område.

Utvecklingen under 2015

Koncernen

Koncernens omsättning uppgick till MSEK 11,0 (proforma 7,6), vilket motsvarade en ökning med 45 % och dessutom den högsta omsättningen sedan 2005.

Rörelseresultatet uppgick till MSEK 5,9 (proforma 2,9), en ökning med 104 %. Nettoresultatet uppgick till MSEK 4,9 (proforma 2,3) eller SEK 0,71 per aktie.

Effnet AB

Under 2015 fortsatte Effnet AB framgångsrikt sin strategi att bygga en kontraktportfölj med återkommande och stigande intäktströmmar. Detta har lett till att bolaget inom de närmsta åren har begränsad operativ risk och därför kan utforska satsningar på nya och närliggande områden.

Effnet licensierade sin Header Compression-teknik till en ledande amerikansk tillverkare av 4G small cells. Under året lanserades två nya produkter, Effnet IoT-HC™ (Header Compression för sakernas Internet) och Effnet Backhaul Header Compression™.

Händelser efter periodens slut

I början av 2016 levererade bolaget sin Header Compression-teknik till Trio Datacom, ett bolag i den franska Schneiderkoncernen. Den levererade programvaran skall användas för industriell kommunikation.



Flerårsöversikt och nyckeltal

MSEK om ej annat anges	2015	2014 ¹	2013 ²	2012 ²	2011 ²	2010 ³	2009 ⁴	2008 ⁴	2007 ⁴	2006 ⁴
Nettoomsättning	11,0	7,6	6,0	5,2	3,4	3,2	3,0	5,2	4,6	3,0
Rörelseresultat	5,9	2,9	2,0	1,4	-0,3	0,3	-0,3	0,9	0,0	-2,1
Rörelsemarginal	54 %	38 %	33%	27%	Neg	Neg	Neg	18%	1%	Neg
Årets resultat	4,9	2,3	1,7	0,9	-0,2	0,3	-0,3	1,0	0,1	-2,1
Kassaflöde från den löpande verksamheten	3,3	2,5	1,3	2,3	0,1	-1,0	-0,3	0,9	0,0	-2,3
Balansomslutning	37,7	10,6	7,5	5,9	3,8	3,2	1,3	2,0	1,7	2,4
Eget kapital	35,0	8,1	5,6	3,9	2,9	2,4	0,3	0,4	0,2	0,5
Soliditet	93 %	76 %	75 %	66 %	76 %	75 %	23 %	20 %	12 %	21 %
Likvida medel	26,0	10,4	6,0	4,6	2,3	1,1	0,5	0,5	1,2	0,4
Avkastning på eget kapital	23 %	34 %	36 %	28 %	Neg	13 %	Neg	250 %	50 %	Neg
Avkastning på sysselsatt kapital	28 %	34 %	36 %	28 %	Neg	13 %	Neg	250 %	50 %	Neg
Antal anställda	5	5	4	4	4	4	4	5	5	5
Medelantal anställda	5	5	4	4	4	4	4	5	5	5
Nettoomsättning per anställd	2,2	1,8	1,5	1,3	0,9	0,8	0,8	1,0	0,9	0,6
Antal aktier, tusental, vid årets utgång ⁵	7.230	5.165	1.721	1.721	1.721	1.721	-	-	-	-
Antal aktier, tusental, i genomsnitt ⁵	6.886	5.165	1.721	1.721	1.721	1.721	-	-	-	-
Antal aktier för beräkning av aktierelaterade nyckeltal ⁶	7.230	5.165	5.165	5.165	5.165	5.165	-	-	-	-
Nettoomsättning per aktie, kronor ⁶	1,60	1,48	1,16	1,01	0,66	0,62	-	-	-	-
Resultat per aktie, kronor ⁶	0,71	0,44	0,33	0,18	-0,04	0,06	-	-	-	-
Kassaflöde fr den löpande verksamheten per aktie, kronor ⁶	0,48	0,49	0,25	0,45	0,02	-0,19	-	-	-	-
Likvida medel per aktie, kronor ⁶	4,95	2,02	1,16	0,90	0,45	0,33	-	-	-	-
Eget kapital per aktie, kronor ⁶	4,84	1,56	1,08	0,75	0,57	0,46	-	-	-	-
Börskurs vid årets slut, kronor	21,00	14,70	15,84	6,80	6,45	-	-	-	-	-
Börsvärde	151,8	75,9	81,8	11,7	11,1	-	-	-	-	-
Utdelning per aktie, kronor	- ⁷	-	-	-	-	-	-	-	-	-

¹ Sammanläggning av HCS Holding-koncernen perioden 2014-01-01 - 2014-09-30 och Effnetplattformen-koncernen 2014-10-01 - 2014-12-31

² Avser HCS Holding-koncernen

³ Avser HCS Holding-koncernen proforma

⁴ Data för åren 2006-2009 avser endast det dåvarande dotterbolaget där den operativa verksamheten då bedrevs

⁵ Antal aktier: Det nuvarande moderbolaget Effnetplattformen AB (publ) hade vid årets början 5.164.596 aktier. Detta antal är detsamma som den tidigare koncernmodern HCS Holding AB (publ) hade vid tidpunkten för utdelning och samotering av Effnetplattformen.

⁶ Eftersom HCS Holding-koncernen varit i stort sett identisk med Effnetplattformen-koncernen ger samma antal aktier mest rättvisande aktierelaterade nyckeltal.

⁷ Styrelsens förslag, innebärande att ingen utdelning föreslås.

Finansiell ordlista återfinns på sidan 25.

VD har ordet

Bäste aktieägare,

2015 har varit ett år av fantastisk tillväxt!

Vi noterade våra högsta försäljnings- och vinstsiffror på 10 år! Vårt rörelseresultat ökade med 104 % jämfört med ifjol. Vi har också mycket starka finansiella muskler med en soliditet på 93 %, inga lån och likvida tillgångar om MSEK 35,8.

Effnetplattformen inledde året med en nyemission som blev övertecknad. Det huvudsakliga syftet med nyemissionen var att ytterligare stärka vår kapitalstruktur för att underlätta potentiella transaktioner och investeringar som tillför värde till våra aktieägare. Tidigare genomförda transaktioner har skapat ansenliga värden. Styrelsen arbetar kontinuerligt med att söka och utvärdera fler sådana möjligheter. Vi har byggt en solid grund och ett solitt rykte med förmåga att leverera. Vi är mycket optimistiska om att vi även fortsättningsvis ska kunna skapa betydande värden för våra aktieägare genom strukturaffärer.

Vår Header Compression-verksamhet växte kraftigt under året; en imponerande omsättningsökning på mer än 40 % jämfört med året innan. Tillsammans med den högsta omsättningen på 10 år och en rörelsemarginal på över 50 % har vår kapacitet att generera kapital varit imponerande. Vi är mycket glada och stolta över utvecklingen hittills och vår förmåga att leverera på både "top- och bottom line".

Vår portfölj av avtal växer och består nu av kunder från ett mycket brett spektrum av marknader inom huvudsakligen mobiltelefoni och satellit, industriell, militär samt offentlig kommunikation. Alla dessa marknader övergår till IP-kommunikation men inte samtidigt eller i samma takt. Varje marknad och även varje företag på dessa marknader drivs av unika parametrar som påverkar hur snabbt de anammar den nya tekniken. Vi anpassar vår affärsmodell och erbjuder olika licensieringsmodeller för att möta våra kunders behov. Vår kontraktportfölj består således av en kombination av licenstyper, t.ex. en royaltyavgift, en "upfront"-avgift och/eller en årlig licensavgift. Vi erbjuder även rullande årliga supportavtal. Det är lätt att se den långsiktiga potentialen i denna strategi. På kort sikt kan det dock ses en variation i intäkterna på grund av den kumulativa effekten av olika faktorer såsom olika utvecklingstakt inom olika marknader, våra kunders förmåga att svara på denna utveckling samt vår licensmodell. Till exempel kommer tillväxten i antalet LTE-nät och terminaler vara till långsiktig nytta för oss, men det kan finnas variationer på kort sikt på grund av en ojämn leveranstakt på de produkter som våra kunder levererar till operatörer av LTE-nät och/eller tillverkare av användarterminaler.

På vår största marknad i nuläget, mobiltelefonmarknaden, har vi licensierat vår programvara till test- och mätutrustningstillverkare, tillverkare av basstationer (för

small cells, micro cells, macro cells, C-RAN etc.) och protokollstack- samt chipsettillverkare för basstationer och terminaler. Under de senaste 10-15 åren har tekniken utvecklats mycket snabbt från 2G (GSM/CDMA), 3G (WCDMA/HSPA/CDMA2000/WiMAX) till 4G (LTE/LTE-A) och nu 5G. Införandet av VoLTE har varit en viktig drivande faktor för efterfrågan av våra produkter. Eftersom 3G (HSPA) förväntas samexistera med 4G under många år framöver så tror vi att nätoperatörerna kommer att införa stöd för VoHSPA för att ge en högre effektivitet och en bättre användarupplevelse i sina nät. Införandet av VoHSPA kan resultera i en ytterligare ökad efterfrågan av våra produkter. Nästa generation, 5G, förväntas också samexistera med 3G/4G i många år. Det förväntas bli både en revolution och en evolution av de sätt vi kommunicerar och utbyter information på. Så vi hoppas att denna kombination av kontinuitet via evolution och en bredare marknad via revolution kommer att ge oss möjligheter att expandera vår marknad för befintliga produkter och öppna upp för nya produkter. Under de senaste åren har vi sett en hög takt av konsolidering inom både kommunikations- och halvledarmarknaden, men samtidigt ser vi också att nya innovativa företag och produkter kommer till marknaden. Detta kommer att ge oss många licensieringsmöjligheter.

Våra andra marknader, såsom segment inom satellit, industriell, militär och offentlig kommunikation, har använt egenutvecklade lösningar i många år och är mer fragmenterade än mobiltelefonmarknaden. Vi ser en tydlig utvecklingstrend inom dessa marknader att övergå till IP-baserade kommunikationssystem med dess många fördelar. För att upprätthålla eller till och med nå högre kapacitet när de flyttar från egenutvecklade system till IP-baserade system krävs vår teknik och våra produkter. Vi tror att vårt fokus på kvalitet och prestanda kommer att ge oss många kunder inom dessa segment.

Vartefter vi lär oss av våra erfarenheter och fortsätter att fokusera på att utöka vår kontraktportfölj, är det också viktigt att utöka vår produktportfölj för att skapa fler nya affärsmöjligheter. Det finns ingen bättre tid för detta än nu. Så vi är i färd med att utöka vårt team och lansera nya produkter. Under 2015 har vi lanserat Effnet IoT-HC™ och Effnet Backhaul Header Compression™ och vi arbetar på att lansera ytterligare produkter inom en snar framtid.

Jag tackar medarbetarna i mitt team för sitt engagemang och hårda arbete. Jag vill också tacka bolagets styrelse för dess vägledning och strategi för att driva företaget framåt. Med vårt starka team, vår starka ekonomi och vår strategi som vägledning i framtiden är jag mycket optimistisk till framgång och tillväxt för vårt företag.

Luleå i mars 2015

Aniruddha Kulkarni

Verkställande direktör och koncernchef

Affärsidé, mål och strategier - aktieägarvärde genom långsiktig lönsam tillväxt

Affärsidé

Koncernens affärsidé är att inom digital kommunikation leverera ledande produkter och tjänster till kunder inom marknadssegment med hög tillväxtpotential samt att utnyttja bolagets notering, ägarstruktur och balansräkning för bolagstransaktioner som genererar mervärden för bolagets aktieägare.

Övergripande mål

Koncernens övergripande mål är ökat aktieägarvärde.

Finansiella mål

Ett antal finansiella mål har fastställts. Syftet med dessa är dels att styra verksamheten mot det övergripande målet och dels att begränsa risken. De finansiella målen gäller vid nuvarande koncernstruktur och risknivå och kan komma att justeras vid förändringar, exempelvis i samband med förvärv.

Kassaflöde och resultat

Verksamheten skall uppvisa positivt kassaflöde och positivt rörelseresultat.

Soliditet

Med hänsyn till att verksamheten har relativt hög risk skall soliditeten vara minst 40 procent.

Resultat per aktie

Resultatet per aktie skall kontinuerligt förbättras. Koncernen kan, i samband med förvärv eller av andra skäl, komma att emittera nya aktier. Vägledande för ett sådant beslut skall vara att resultatet per aktie alltid skall förbättras.

Utdelning

Styrelsen prioriterar för närvarande den nuvarande verksamhetens kapitalbehov och förvärv av nya eller kompletterande verksamheter varför ingen utdelning föreslås.

Strategier

Koncernens huvudstrategi är att organiskt vidareutveckla sina verksamheter. Därutöver kan koncernen genom förvärv tillföras nya eller kompletterande verksamheter under förutsättning att dessa skapar mervärde för aktieägarna. Bolaget kommer även framöver att aktivt söka möjligheter att vara andra bolag behjälpliga med ägarspridning, notering och kapitalanskaffning.

Organisation och personal - kompetenta medarbetare

Organisation

Nuvarande verksamhet bedrivs i Luleå och är starkt kundorienterad. Organisationen är mycket tekniskt kompetent, lyssnar noga på kundernas behov och kan sedan snabbt föreslå lämpliga lösningar.

Antalet anställda

Medelantalet anställda under året uppgick till 5 (proforma 4) personer. Vid årsskiftet uppgick antalet anställda till 5 (5), varav 0 (0) kvinnor.

Jämställdhet

Koncernen verkar i en traditionellt mansdominerad bransch. Koncernen erbjuder sina anställda lika utvecklingsmöjligheter oavsett kön, etniskt ursprung, religion eller annan bakgrund eller tillhörighet. Som enda ledstjärnor vid anställning eller befordran används kompetens och lämplighet.

Flexibilitet

Koncernen strävar efter stor ömsesidig flexibilitet visavi sina anställda. Denna flexibilitet innebär att koncernen är positivt inställd till föräldraledighet och exempelvis ledighet för studier. I gengäld förväntas de anställda vara flexibla beträffande arbetstider, semestrar och liknande.

Effnet AB

Effnetplattformen AB:s rörelsedrivande dotterbolag Effnet AB ("Effnet") utvecklar och säljer programvarufamiljen Effnet Header Compression samt underhållstjänster till tillverkare av chipsets, protokollstackar, infrastrukturutrustning och terminaler inom främst telekom. Effnet Header Compression sparar bandbredd och ökar effektiviteten, hastigheten och tillförlitligheten för IP-trafik i mobila, fasta och satellitbaserade nätverk.

Affärsidén för Header Compression-verksamheten bygger på en modell med återkommande intäkter. Modellen består av olika komponenter där kunden antingen betalar en "up front"-avgift, en royalty per enhet eller en årlig avgift för licensen samt en årlig supportavgift. Royalty betalas normalt av en kund efter fullföljd integration av Header Compression och när försäljning kommit igång.

En typisk säljcykel för Header Compression är mycket lång. Pionjärerna på olika marknader har gett oss välbehövliga genombrott genom åren och nu har vi börjat se andra följa i deras fotspår varefter behovet och nyttan av Header Compression tekniken blir mer och mer tydlig. En sådan utveckling hjälper oss att bygga upp portföljen av kontrakt som behövs för att stödja vår affärsidé och generera återkommande intäkter. Vi är lyhörda gentemot befintliga samt potentiella kunder och introducerar nya produkter för att möta deras krav. Det skapar goda möjligheter till både nyförsäljning och upprepad försäljning.

Kundnytta

Effnets Header Compression-produkter komprimerar huvudet, i princip en adress-etikett som informerar om paketets innehåll, på datapaketet, vilket frigör utrymme på datalänken och fler datapaket kan därmed skickas och överföringskapaciteten ökas.

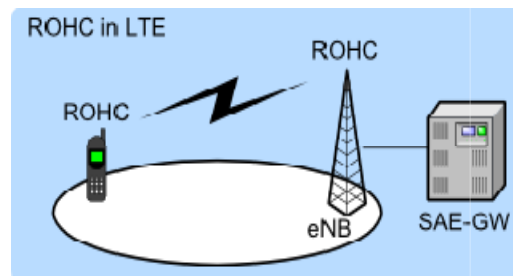
Exempel på paketkomprimering med Effnet ROHC™:



Den minskade storleken på datapaketet förbättrar även tillförlitligheten och kvaliteten i dataöverföringar genom att risken för störningar minskar. Effnet Header Compression ger störst användarvärde för applikationer som skickar många små informationspaket med relativt stort "huvud", till exempel Voice over IP (rösttrafik över Internet), Video over IP (bildtrafik över Internet) och multimediatjänster, samt

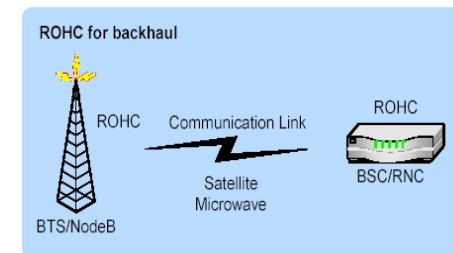
för mobilt IP som skickas via länkar med begränsad och kostsam bandbredd. Detta gör Effnets Header Compression-produkter intressanta för bland annat tillverkare och underleverantörer till tillverkare av infrastrukturutrustning och terminaler till fasta och mobila nät, samt för tillverkare av utrustning för satellitnätverk.

Telekom: Mobila och fasta nätverk



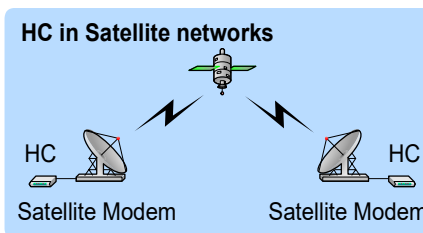
Effnet Header Compression möjliggör ett mer effektivt utnyttjande av dyrbart frekvensutrymme, vilket gör tekniken ytterst lämplig att använda inom trådlös telekommunikation. Genom det minskade behovet av bandbredd och de mindre paketförlusterna ökas kapaciteten i näten samtidigt som svarstiderna kortas. Den ökade hastigheten i informationsöverföringen innebär dessutom att interaktiviteten och kvaliteten vid multimedieöverföring förbättras. Oberoende studier har visat att ROHC (Robust Header Compression) kan öka bandbreddskapaciteten med 50-100 procent för VoIP, beroende på typ av nätverk.

Operatörerna kan också dra stor nytta av Effnet Header Compression i IP-baserade radioaccessnät där kostnaden för bandbredd är hög.



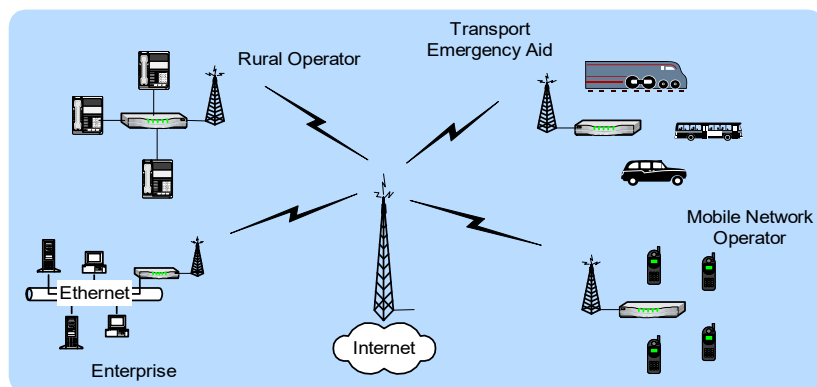
Även de traditionella fasta nätverken går mot en IP-baserad teknologi i syfte att uppnå kostnadsfördelar samt för att kunna hantera såväl vanlig telefoni som datatrafik, i konkurrens med internetleverantörernas telefonitjänster. Effnet Header Compression möjliggör en sparsam användning av de fasta nätverksoperatörernas bandbredder samtidigt som ett stort antal användare tillåts till en lägre kostnad. Vinsterna med IP-trafik blir därmed uppenbara.

Satellitnätverk



Internet och IP-baserade tjänster används idag flitigt i satellitnätverk. Dock är trafiken dyr eftersom den tillgängliga överföringskapaciteten är begränsad av satellitlänkens kapacitet. Effnet Header Compression fungerar effektivt i denna miljö och bidrar till ett förhöjt utnyttjande av överföringskapaciteten.

Offentlig sektor, publika och militära nätverk



Offentlig sektor kräver säkra kommunikationssystem med hög tillförlitlighet och effektivitet – en miljö väl lämpad för Effnets Header Compression-produkter. Nätverk inom säkerhets-, katastrof- och räddningssektorn fungerar ofta helt fristående eller i kombination med tillgängliga lokala kommersiella nätverk, vilket ger en säker och kostnadseffektiv möjlighet till kommunikation via ny teknik som VoIP över trådlöst nätverk. Behovet av snabb tillgång till information tillsammans med grundläggande röstkommunikation har lett till en kombination av standardkomponenter för mobila nätverk tillsammans med IP-nätverk.

Militära nätverk använder sig ofta av avancerad teknik, som IPv6, multicasting/broadcasting och mesh/adhoc. De måste dessutom fungera under besvärliga förhållanden, vilket gör att Effnets Header Compression-produkter bedöms kunna effektivisera datakommunikation i militära nätverk betydligt.

Produkter och teknisk utveckling

Effnet erbjuder en komplett egenutvecklad programvarufamilj med ett starkt varumärke: "Effnet – the Experts in IP Header Compression". Dessutom har Effnet en effektiv programvara för integration, test och validering. Effnets Header Compression-produkter är off-the-shelf-mjukvara som snabbt och enkelt kan integreras i kundernas produkter. För närvarande bedrivs dels utveckling av nya produkter och teknisk vidareutveckling av befintliga produkter, dels viss kundanpassning.

Under 2015 fortsatte Effnet att uppdatera sin produktportfölj genom kundanpassningar och vidareutveckling av Effnet ROHC-familjen samt lanserade två

nya produkter, Effnet IoT-HC™ (Header Compression för sakernas Internet) och Effnet Backhaul Header Compression™.

Header Compression baseras på flera öppna standarder, vilket innebär att grundprinciperna är allmänt kända. Effnet utvecklar implementationer av Header Compression som håller en mycket hög kvalitet och prestanda, vilket har visats i oberoende interoperabilitetstester genomförda av IETF (Internet Engineering Task Force), liksom tester genomförda tillsammans med kunder. Utvecklingen sker också i nära samarbete med forsknings- och standardiseringsorgan som IETF, 3GPP, 3GPP2, WiMAX Forum och WorldDMB. Effnet arbetar fortlöpande på att stärka Effnet Header Compressions ställning som de facto branschstandard inom telekom och för mobilt bredband, till exempel HSPA och LTE.

Effnet samarbetar med olika partners som använder avancerade tekniska plattformar i syfte att öka prestandan på produkterna.

Marknad

Effnet AB licensierar programvarufamiljen Effnet Header Compression samt underhållstjänster till tillverkare av chipsets, protokollstackar, infrastrukturutrustning och terminaler inom telekom, satellit, industriell, offentlig och militär sektor.

Kunder

På grund av stränga sekretessklausuler i de flesta avtal kan Effnet endast namnge ett begränsat antal av sina kunder. Inom telekommarknaden har Effnet licensierat till bl. a. Airspan Networks, Alcatel-Lucent, Altiostar Networks, Cisco, Freescale Semiconductor, GCT Semiconductor, Intel, KDDI, NEC och Qualcomm. Inom satellitmarknaden har Effnet licensierat till bl. a. Comtech EF Data, Hughes och Teledyne Paradise Datacom. Inom övriga marknader har Effnet licensierat till bl. a. 4RF, ABB, Fraunhofer Institutet, Schneider Electric (Trio Datacom), Siemens, SSC Pacific och ViaSat.

Under 2015 licensierade Effnet sin Header Compression-teknologi till en ledande amerikansk tillverkare av 4G small cells.

Konkurrenter

Effnet är den enda oberoende leverantören med en heltäckande produktfamilj inom Header Compression. Konkurrensen utgörs huvudsakligen av de större aktörernas interna utvecklingsavdelningar. Även i sådana fall har Effnet lyckats övertyga kunder om fördelarna med Effnets Header Compression som erbjuder väl testade och fungerande Header Compression-produkter med tillgång till support och uppgraderingar.

Produktfamiljen Effnet Header Compression och dess marknader

Produktgrupp	IETF standard	Marknadssegment	Målgrupper
Effnet IPHC (TM) (Internet Protocol Header Compression)	RFC 2507	Satellitnätverk och mobila nätverk, till exempel 2.5G och 3G	Tillverkare av infrastruktur-utrustning och terminaler samt deras underleverantörer
Effnet CRTP (TM) / ECRTP (TM) (Compressed Realtime Transport Protocol)	RFC 2508/ RFC 3545	Satellitnätverk och fasta nätverk, i synnerhet för VoIP och multimedia	Tillverkare av nätverksutrustning och deras underleverantörer.
Effnet ROHC TM (RObust Header Compression)	RFC 3095	Satellitnätverk och mobila nätverk, till exempel 2.5G och 3G, HSPA, LTE, Mobile WiMAX, VPN m.fl.	Tillverkare av infrastruktur och terminaler samt deras underleverantörer
Effnet ROHCv2 TM	RFC 4995/ RFC 5225		
Effnet ROHC-IP TM	RFC 3843		
Effnet ROHC-TCP TM	RFC 4995/ RFC 4996		
Effnet EthHC TM	Proprietär	Radionätverk med låg bandbredd samt satellitnätverk.	Tillverkare av satellit-modem och UHF/VHF utrustning
Effnet IoT-HC TM	RFC 6282/ RFC 7400	Sakernas Internet (6LoWPAN)	Tillverkare av chipset och protokollstackar
Effnet Backhaul Header Compression TM	Proprietär	Backhaul nätet i mobila nätverk, satellitnätverk	Tillverkare av nätverksutrustning
Effnet HC-Sim (TM) (Header Compression Simulator)		Samtliga ovannämnda	Samtliga ovannämnda



En fördjupad teknisk beskrivning av Effnet Header Compression-produkterna finns på www.effnet.com.

Styrelse, ledning och revisorer

Styrelse



Hans Runesten

Styrelseordförande sedan 2014. Styrelseordförande i HCS Holding AB 2010-2014. Styrelseledamot i Effnet Holding 2002-2011. Medgrundare av AB Sagax 2004 och ledamot av dess styrelse 2004-2007. Koncernchef i Factumkoncernen under perioden maj 2003 till och med februari 2009.

Född 1956. Civilekonom från Stockholms universitet.

Hans har en bred internationell erfarenhet från finansbranschen och har också arbetat inom EU-kommissionen i Bryssel. Tidigare var Hans verksam inom EuroNordic Group och Mellon Bank, i London och i USA där han innehaft ett flertal chefsposter på olika nivåer. Dessförinnan arbetade Hans på Deutsche Bank i Tyskland.

Hans är styrelseordförande i Scan Baltic Limited samt styrelseledamot i Stendörren Fastigheter AB.

Innehav: 856.923 aktier via bolag och kapitalförsäkring



Göran E Larsson


Styrelseledamot sedan 2014. Styrelseledamot i HCS Holding AB 2010-2014. Styrelseledamot i Effnet Holding 2001-2011 (styrelseordförande 2006-2011). Medgrundare av AB Sagax 2004 och styrelseordförande sedan dess.

Född 1943. Civilingenjörsexamen från KTH, Stockholm, och civilekonomexamen från HHS, Stockholm.

Göran är styrelseordförande i AB Sagax och styrelseledamot i Habia Cable AB och OrganoClick AB. Göran har tidigare varit styrelseordförande i bl.a. ReadSoft AB, Aqeri Holding AB, QlickTech International AB, Sandrew Metronome AB, Tolerans AB, Bygg-Oleba Olle Engkvist AB samt vice styrelseordförande i Avega Group AB. Göran har varit VD i Interforward AB, Micronic Laser Systems AB, Norstedts Tryckeri AB, Standard Radio AB, Tidningarnas Telegrambyrå AB med flera bolag.

Göran är Senior Advisor till Evli Bank Plc.

Innehav: 856.923 aktier via bolag



Erik Nerpin

Styrelseledamot sedan 2014. Styrelseledamot i HCS Holding AB 2010-2014. Styrelsemedlem i Effnets tidigare moderbolag Factum Electronics Holding AB (numera Cassandra Oil AB) 2009-2015 (ordförande 2011-2015).

Född 1961. LL.B. (jur kand) från Uppsala universitet. LL.M. i International Banking Law från Boston University School of Law i Boston. Erik är advokat, medlem i Sveriges Advokatsamfund samt grundare till Advokatfirman Nerpin AB. Erik är specialiserad inom affärsjuridik och värdepappersrätt och har en bred erfarenhet av aktiemarknadsrelaterade transaktioner såsom börsnoteringar, förvärv, nyemissioner, omstruktureringar och bolagsstyrningsfrågor.

Erik är styrelseordförande i Kancera AB, Diamyd Medical AB, Anodaram AB, Blasieholmen Investment Group Equity AB och Blasieholmen Investment Group Seed AB samt styrelseledamot i Karessa Pharma Holding AB, Nicoccino Holding AB, Klaria Pharma Holding AB och Otiro Art AB.

Innehav: 40.000 aktier

Ledning



Aniruddha Kulkarni

Koncernchef och VD i Effnet AB sedan 2014. Koncernchef och VD i HCS Holding AB och Effnet AB 2013-2014. Anställd i Effnet sedan 2001.

Född 1973. Bachelor of Engineering från SGGS Institute of Engineering and Technology, Indien. Kompletterande studier vid KTH, Stockholm.

Aniruddha har mer än 10 års erfarenhet från Effnet AB, både från forskning och utveckling samt försäljning och marknadsföring.

Innehav: -



Sten Sundén

Finanschef sedan 2014 på konsultbasisbasis. Finanschef i HCS Holding AB 2011-14 på deltidbasis. Economichef i Friginor Kylmontage & Service AB.

Född 1966. Sten har drygt 20 års års erfarenhet från kvalificerat ekonomiarbete, bl.a. från Aqeri Holding AB, Telefonaktiebolaget LM Ericsson m.fl.

Innehav: 2.800 aktier

Revisorer

KPMG AB med auktoriserade revisorn Ingela Björklund som huvudansvarig revisor.

Innehaven av aktier är enligt Euroclear Sweden AB:s ägarförteckning per den 30 december 2015. Innehaven inkluderar aktier ägda av närstående personer eller via bolag.

* Göran E Larsson ägde vid årsskiftet sina aktier genom det helägda bolaget Eddainvest Holding AB.

** Hans Runesten ägde vid årsskiftet sina aktier genom det helägda bolaget Ironbridge AB och via kapitalförsäkring.



Aktien och ägarna

Aktiehandel

Aktiekapital

Aktiekapitalet i Effnetplattformen AB (publ) uppgick vid årets slut till 723.043,40 kronor fördelat på 7.230.434 aktier med ett kvotvärde om 0,10 kronor. Varje aktie berättigar till en (1) röst.

Handelsplats

Effnetplattformen AB:s aktie (beteckning EFFN) handlas sedan i november 2014 på First North, Nasdaq Stockholm. En handelspost omfattade vid årsskiftet 1 aktie.

Certified Adviser

För bolag anslutna till First North, Nasdaq Stockholm krävs en Certified Adviser vilken bland annat skall utöva viss tillsyn. Remium Nordic AB är Certified Adviser.

Aktiekurs och börsvärde

Aktiekursen per den sista december 2015 var 21,00 kronor vilket innebar ett börsvärde om MSEK 151,8.

Aktieägare

Antalet aktieägare uppgick vid räkenskapsårets slut till 4.209. Bolagets största ägare per den 30 december 2015 var Hans Runesten via bolag och kapitalförsäkring samt Göran E Larsson via bolag med 11,9 procent av kapital och röster vardera.

Aktieägaravtal

Såvida styrelsen känner till finns det inte några aktieägaravtal rörande Effnetplattformen AB.

Utdelning

Alla aktier är av ett och samma slag, samt medför således samma rätt till bolagets tillgångar, vinst och utdelning.

Till årsstämman förfogande står moderbolagets fria medel om MSEK 25,7. Styrelsen föreslår att ingen utdelning lämnas.

Övrig information

Inga aktierelaterade ersättningsprogram eller liknande instrument har förekommit under 2015.

Insiderrapportering

Aktien i Effnetplattformen AB handlas på First North, Nasdaq Stockholm. Insiderhandel i aktien rapporteras inte till Finansinspektionen utan offentliggörs på bolagets egen hemsida.

Som insider har bolaget definierat bolagets styrelseledamöter och ledande befattningshavare. Samtliga bolagets insiders har skrivit under ett avtal för personer med insynställning. För alla anställda gäller förutom aktuell insiderlagstiftning även en intern insiderpolicy, vilken skall förhindra köp eller försäljning på grundval av ej offentliggjord information.

Effnetplattformens största aktieägare, 2015-12-30

	Antal aktier	Andel röster/kapital, %
Göran E. Larsson via bolag	856 923	11,9
Hans Runesten via bolag samt kapitalförsäkring	856 923	11,9
Försäkringsaktiebolaget Avanza Pension	558 322	7,7
Nordnet Pensionsförsäkring AB	423 261	5,9
Lundmalm, Bengt	273 000	3,8
Wilhelmsson, Ulf	237 000	3,3
Khorrani Asl, Vahid	189 375	2,6
Olivia APS	172 100	2,4
Hansen, Jens Stig Heick	151 074	2,1
Carlstein, Fredrik	140 000	1,9
S:a 10 största aktieägarna	3 857 978	53,5
S:a övriga aktieägare	3 372 456	46,5
Totalt	7 230 434	100,0

FÖRVALTNINGSBERÄTTELSE

Styrelsen och verkställande direktören för Effnetplattformen AB (publ), organisationsnummer 556981-7660, avger härmed årsredovisning och koncernredovisning för moderbolaget och koncernen för verksamhetsåret 2015-01-01 – 2015-12-31. Effnetplattformen AB (publ), med säte i Stockholm, Sverige, är moderbolag i Effnet-koncernen. Bolagets aktie (beteckning EFFN) handlas sedan november 2014 på First North, Nasdaq Stockholm.

Verksamhetens art och inriktning

Moderbolaget

Effnetplattformen AB (publ) är moderbolag i en koncern med verksamhet inom digital kommunikation. Moderbolagets uppgift är att utveckla denna verksamhet samt koncernen i övrigt. Vid utgången av 2015 har moderbolaget ett operativt dotterbolag med affärsområdet Header Compression.

Header Compression

Effnet AB utvecklar och säljer programvarufamiljen Effnet Header Compression. Effnet Header Compression ökar effektiviteten, hastigheten och tillförlitligheten i IP-trafik i mobila, fasta och satellitbaserade nätverk. Typiska kunder är tillverkare av chipsets, protokollstacksleverantörer samt tillverkare av infrastrukturutrustning och terminaler inom främst telekom. Effnet är den ledande leverantören inom sitt område.

Koncernens verksamhet under 2015

Marknadsläget

Marknaderna kännetecknas av långa införsäljningstider och bolaget verkar på tidiga marknader med stor potential men med ryckig försäljningsutveckling.

Utvecklingen av den senaste 3G standarden Long Term Evolution (LTE), har stärkt behovet av Effnets produkter. LTE är helt baserad på paketfördelad kommunikation vilket innebär att man använder VoIP istället för kretskopplad rösttrafik. Uppgraderingen av

WCDMA nätverk till HSPA har lett till kraftigt ökad datatrafik vilket också gynnar Effnets produkter som reducerar bandbreddsbehovet. Fastnätoperatörerna, oavsett om de har fiber-, koppar- eller kabelnätverk, har bråttom att förse sina kunder med Triple-play eller till och med Quadruple-play, vilket möjliggörs av de IP-baserade nätverken. Utvecklingen driver satellitnätverken till att stödja All-IP och det militära segmentet anpassar sig till eller i vissa fall leder denna utveckling. IPv4-adresserna kommer att ta slut mycket snart och vi kommer därmed att börja se en övergång till IPv6. IPv6 ger ytterligare overhead och det kommer därmed bli ännu viktigare att reducera overhead från pakethuvudena. Detta kombinerat med den ökande mängden användare och den ökade trafiken bygger upp Effnets framtida marknad.

Omsättning och resultat

Koncernens omsättning uppgick till MSEK 11,0 (proforma 7,6), vilket motsvarade en ökning med 45 % och dessutom den högsta omsättningen sedan 2005.

Rörelseresultatet uppgick till MSEK 5,9 (proforma 2,9), en ökning med 104 %.

Nettoresultatet uppgick till MSEK 4,9 (proforma 2,3) eller SEK 0,71 (proforma 0,44) per aktie.

Investeringar

Inga investeringar har gjorts under året.

Utvecklingsarbete

Kundanpassning och vidareutveckling sker fortlöpande. Vidareutvecklingen resulterar både i nya versioner av befintliga produkter och i att helt nya produkter och produktlinjer kan presenteras. Investeringar i produktutveckling kostnadsförs löpande och aktiveras således inte.

Skydd av IP-rättigheter

Header Compression är en öppen standard, vilket innebär att grundprinciperna är allmänt kända. Effnet AB utvecklar egna implementationer av Header Compression som håller en mycket hög kvalitet.

Dessa implementationer är skyddade av upphovsrätt, vilket innebär att koden ej får kopieras.

Kassaflöde och finansiell ställning

Kassaflödet från den löpande verksamheten var MSEK 3,3 (proforma 2,5). Det totala kassaflödet uppgick till 25,4 (proforma 2,5) varav MSEK 22,1 tillfördes via en övertecknad nyemission under första kvartalet 2015.

Koncernen hade per den 31 december 2015 likvida medel och kortfristiga placeringar om MSEK 35,8 (10,4).

Eget kapital

Koncernens eget kapital uppgick vid årsskiftet till MSEK 35,0 (8,1).

Antalet aktier var 7.230.434. Soliditeten uppgick vid årsskiftet till 93 (76) %.

Personal

Medelantalet anställda under året uppgick till 5 (proforma 4) personer. Vid årsskiftet uppgick antalet anställda till 5 (5).

Väsentliga risker och osäkerhetsfaktorer

Koncernen är genom sin verksamhet utsatt för risker av både rörelse- och finansiell karaktär. Inom bolaget pågår en kontinuerlig process för att identifiera förekommande risker samt bedöma hur dessa skall hanteras. Marknaderna för bolagets produkter kännetecknas av stor potential men med långa införsäljningstider och därför en ryckig försäljningsutveckling. Moderbolaget bedriver ingen operativ verksamhet, varigenom riskerna i detta bolag är begränsade till likviditetsrisk.

Moderbolagets verksamhet

Allmänt

Effnetplattformen AB bildades 2014-09-04 men bedrev ingen verksamhet förrän i oktober 2014 då dotterbolaget Effnet AB förvärvades och där all operativ verksamhet bedrivs.

Aktieinformation

Bolaget har varit helägt av Header Compression Sweden Holding AB (publ), men delades i november 2014 ut till dess aktieägare och särnoterades på First North, Nasdaq Stockholm.

Aktiekapitalet i Effnetplattformen AB (publ) uppgick vid årets slut till 723 043 kronor fördelat på 7.230.434 aktier där varje aktie berättigar till en (1) röst på årsstämman och samtliga aktier äger lika rätt till andel i bolagets tillgångar, vinst och utdelning.

De enda ägarna som representerade minst en tiondel av rösterna per den 30 december 2015 var Hans Runesten via bolag och kapitalförsäkring samt Göran E. Larsson via bolag med vardera 11,9 procent av kapitalet och rösterna.

Mer utförlig information om aktien och ägarna finns i avsnittet "Aktien och ägarna", se sidan 12.

Omsättning och resultat

Nettoomsättningen för år 2015 uppgick till MSEK 0,3 (0,1). Omsättningen var i sin helhet koncernintern. Rörelseresultatet var MSEK -0,5 (-0,2). Resultatet efter finansiella poster och skatt var MSEK 1,1 (2,8).

Investeringar

Moderbolaget har under året inte gjort några investeringar.

Finansiell ställning

Moderbolagets eget kapital uppgick vid årsskiftet till MSEK 26,4 (3,3), varav MSEK 0,7 (0,5) var bundet eget kapital. En övertecknad nyemission under första kvartalet 2015 tillförde bolaget MSEK 22,1 (-) Moderbolagets likvida medel uppgick till MSEK 2,2.

Etikprogram

Koncernen eftersträvar att verksamheten bedrivs i enlighet med gällande lagar och förordningar samt enligt högt ställda krav på kvalitet, integritet och etik. Varje affärsområdeschef ansvarar för dessa frågor och rapporterar direkt till moderbolagets VD.

Bolagsstyrning

Årsstämman

Årsstämman är bolagets högsta beslutande instans. Moderbolagets årsstämma, dit samtliga aktieägare äger tillträde, kommer att äga rum den 20 maj 2016.

Styrelsens sammansättning

Moderbolagets styrelse består av tre ledamöter och har under året haft följande sammansättning:
Hans Runesten (ordförande)
Göran E. Larsson (ledamot)
Erik Nerpin (oberoende ledamot)

För presentation av styrelsens ledamöter, se sidan 10.

Styrelsens arbete under året

Styrelsen har under året haft åtta protokollförda styrelsemöten. Fastställande och uppföljning av strategi, utvärdering av dotterbolagets verksamhet, koncernens och dotterbolagets finansiella utveckling samt möjliga förvärv har varit styrelsens huvudfrågor under året.

Styrelsens arbetsordning och VD-instruktioner

Årligen revideras och fastställs styrelsens arbetsordning, med instruktioner om arbetsfördelning mellan styrelse och verkställande direktör samt för ekonomisk rapportering.

Ersättningsutskott

Styrelsearvode fastställs och fördelas av bolagsstämman. Ersättning utöver arvode fastställs av styrelsen, ledamot deltar dock ej i beslut om egen ersättning.

Koncernen har inget ersättningsutskott. Principer för

ersättningar och övriga anställningsvillkor för företagsledningen beslutas av styrelsen som helhet.

För ersättningar till styrelseledamöter, verkställande direktör och ledande befattningshavare, se not 6.

Ersättning till VD och ledande befattningshavare

Lönesättningen för VD och personer i koncern- och företagsledningen består av en fast del, grundlön, och en rörlig del, bonus. Bonusen är beroende av uppnådda mål för företaget och för individen. För VD och personer i koncern- och företagsledningen, under året totalt 1 person, kunde bonusen för år 2015 maximalt uppgå till MSEK 0,1.

Styrelsen har under 2015 beslutat att oförändrade principer för ersättning till VD och ledande befattningshavare skall gälla för verksamhetsåret 2016.

Revisionsutskott

Eftersom styrelsen har få ledamöter har styrelsen inte tillsatt något revisionsutskott. Istället träffar revisorerna årligen hela styrelsen vid bokslutssammanträdet som hålls senast dagen före årsstämman där revisorerna redovisar sina iakttagelser och slutsatser från sin granskning av bolagets bokföring, förvaltning och bokslut.

Intern kontroll

För den interna kontrollen har styrelsen fastställt attestinstruktioner och andra reglementen, vilka årligen ses över.

Uppföljning sker genom att styrelsen får utförliga månatliga rapporter avseende resultatutveckling, likviditet och orderingång.

Valberedning

Årsstämman 2015 har ej tillsatt någon valberedning.

Ledningsgrupp

Koncernens ledningsgrupp har under året utgjorts av Effnetplattformen AB:s verkställande direktör och koncernchef Aniruddha Kulkarni samt finanschef Sten Sundén.

För presentation av koncernens nuvarande ledningsgrupp, se sidan 11.

Informationspolicy

Effnetkoncernen skall i sin informationsgivning eftersträva öppenhet. Detta får dock aldrig innebära att sekretessklausuler i avtal bryts eller att affärskritisk information avslöjas, ej heller att information som kan ha kurspåverkan lämnas selektivt. Effnetkoncernen publicerar pressmeddelanden och annan information för att uppfylla noteringsavtalets krav på information och därutöver för att underlätta för dotterbolagen i deras marknadsföring.

Bolagskoden

Aktien i Effnetplattformen AB handlas på First North, Nasdaq Stockholm och bolaget har således ingen skyldighet att följa Svensk kod för bolagsstyrning. Koncernen följer utvecklingen och strävar efter att anpassa sig där så är rimligt.

Tvister

Såvida styrelsen känner till pågår eller planeras inga tvister eller rättsprocesser mot koncernen.

Händelser efter utgången av år 2015

I början av 2016 levererade bolaget sin Header Compression-teknik till Trio Datacom ett bolag i den franska Schneiderkoncernen. Den levererade programvaran skall användas för industriell kommunikation.

Utsikter inför år 2016

Styrelsen har fortsatt en positiv syn på koncernens potential och bedömer att den fortsättningsvis kommer att kunna redovisa god lönsamhet

Förslag till vinstdisposition

Styrelsen föreslår stämman att fritt eget kapital om 25.706.517,24 kr balanseras i ny räkning.



RESULTATRÄKNINGAR

Belopp i miljoner kronor (MSEK)	Not	Koncernen			Moderbolaget	
		2015-01-01 - 2015-12-31	2014-09-04 - 2014-12-31	2014-01-01 - 2014-12-31 [*] Proforma	2015-01-01 - 2015-12-31	2014-09-04 - 2014-12-31
Nettoomsättning	2	11,0	0,6	7,6	0,3	0,1
Aktiverade utgifter för utvecklingsarbeten	3	-	-	0,6	-	-
Summa intäkter		11,0	0,6	8,2	0,3	0,1
Externa kostnader	4, 5	-1,4	-0,4	-1,4	-0,6	-0,2
Personalkostnader	6	-3,7	-1,0	-3,3	-0,2	-0,1
Avskrivningar av aktiverade utvecklingsarbeten	3	-	-	-0,6	-	-
Summa rörelsekostnader		-5,1	-1,4	-5,3	-0,8	-0,3
Rörelseresultat		5,9	-0,8	2,9	-0,5	-0,2
Ränteintäkter och liknande resultatposter	16	0,2	0,0	0,1	0,1	0,0
Resultat från värdepapper och fordringar som är anläggningstillgångar		-	-	-	-	3,0
Räntekostnader och liknande resultatposter		-	0,0	0,0	-	0,0
Summa finansiella poster		0,2	0,0	0,1	0,1	3,0
Resultat före skatt		6,1	-0,8	3,0	-0,3	2,8
Koncernbidrag		-	-	-	1,4	-
Skatt	7	-1,2	0,1	-0,7	0,0	0,0
Årets resultat		4,9	-0,7	2,3	1,1	2,8
Genomsnittligt antal aktier, tusental		6.886	5.165	5.165		
Resultat per aktie, SEK		0,71	-0,12	0,44		

* avser sammanläggning av HCS Holding-koncernen perioden 2014-01-01 - 2014-09-30 och Effnetkoncernen perioden 2014-10-01 - 2014-12-31

BALANSRÄKNINGAR

Belopp i miljoner kronor (MSEK)	Not	Koncernen		Moderbolaget	
		2015-12-31	2014-12-31	2015-12-31	2014-12-31
TILLGÅNGAR					
Inventarier och datorer	8	0,0	0,0	-	-
Andelar i koncernföretag	9	-	-	0,0	0,0
Summa anläggningstillgångar		0,0	0,0	0,0	0,0
Kundfordringar		1,5	0,0	-	-
Fordringar hos koncernföretag		-	-	24,4	2,9
Övriga kortfristiga fordringar		0,3	0,1	0,2	0,0
Förutbetalda kostnader och upplupna intäkter	10	0,1	0,1	0,0	0,0
Summa kortfristiga fordringar		1,9	0,2	24,6	2,9
Kortfristiga placeringar		9,8	-	-	-
Kassa och bank	11	26,0	10,4	2,2	0,5
Summa kortfristiga placeringar och likvida medel		35,8	10,4	2,2	0,5
Summa omsättningstillgångar		37,7	10,6	26,8	3,4
SUMMA TILLGÅNGAR		37,7	10,6	26,8	3,4

Belopp i miljoner kronor (MSEK)	Not	Koncernen		Moderbolaget	
		2015-12-31	2014-12-31	2015-12-31	2014-12-31
EGET KAPITAL OCH SKULDER					
Aktiekapital		0,7	0,5	0,7	0,5
Bundna reserver		2,3	1,2	-	-
<i>Summa bundet eget kapital i moderbolaget</i>				0,7	0,5
Överkursfond		21,9	-	21,9	-
Balanserade medel		5,2	7,1	2,8	-
Årets resultat		4,9	-0,7	1,1	2,8
<i>Summa fritt eget kapital moderbolaget</i>				25,7	2,8
Summa eget kapital	12	35,0	8,1	26,4	3,3
Avsättningar	13	0,6	0,3	-	-
Summa långfristiga skulder och avsättningar		0,6	0,3	-	-
Förskott från kunder		0,0	0,0	-	-
Leverantörsskulder		0,2	0,1	0,2	0,1
Övriga kortfristiga skulder		0,6	0,9	-	-
Upplupna kostnader och förutbetalda intäkter	14	1,3	1,2	0,2	0,1
Summa kortfristiga skulder		2,1	2,2	0,4	0,2
SUMMA EGET KAPITAL OCH SKULDER		37,7	10,6	26,8	3,4
Ställda säkerheter		-	-	-	-
Ansvarsförbindelser		0,1	0,1	0,1	0,1

FÖRÄNDRINGAR I EGET KAPITAL

Koncernen <i>Belopp i miljoner kronor (MSEK)</i>	<i>Aktiekapital</i>	<i>Övriga bundna reserver</i>	<i>Överkurs-fond</i>	<i>Balanserade medel</i>	<i>Årets resultat</i>	<i>Summa eget kapital</i>
Ingående balans 2015-01-01	0,5	1,2		7,1	-0,7	8,1
Fört i ny räkning på årsstämma				-0,7	0,7	-
Nyemission	0,2		21,9			22,1
Obeskattade reserver		1,1		-1,1		-
Årets resultat					4,9	4,9
Utgående balans 2015-12-31	0,7	2,3	21,9	5,2	4,9	35,0

Moderbolaget <i>Belopp i miljoner kronor (MSEK)</i>	<i>Aktiekapital</i>	<i>Övriga bundna reserver</i>	<i>Överkurs-fond</i>	<i>Balanserade medel</i>	<i>Årets resultat</i>	<i>Summa eget kapital</i>
Ingående balans 2015-01-01	0,5				2,8	3,3
Fört i ny räkning på årsstämma				2,8	-2,8	-
Nyemission	0,2		21,9			22,1
Årets resultat					1,1	1,1
Utgående balans 2015-12-31	0,7		21,9	2,8	1,1	26,4

Styrelsen föreslår att utdelning för år 2015 ej skall lämnas.

KASSAFLÖDESANALYSER

Belopp i miljoner kronor (MSEK)	Not	Koncernen			Moderbolaget	
		2015	2014	2014 [*] Proforma	2015	2014
Rörelseresultat		5,9	-0,8	2,9	-0,5	-0,2
Justeringar för poster som ej ingår i kassaflödet:						
Avskrivningar	3	-	-	0,6	-	-
Aktiverad utveckling	3	-	-	-0,6	-	-
Summa		0,0	0,0	0,0	0,0	0,0
Erhållen ränta		0,2	0,0	0,1	0,1	0,0
Skatter		-0,9	0,3	-0,4	-	-
Kassaflöde från den löpande verksamheten före förändring av rörelsekapitalet		5,2	-0,4	2,5	-0,4	-0,2
Förändring av kortfristiga fordringar		-1,8	0,1	-**	-21,6	-0,1
Förändring av kortfristiga skulder		-0,1	-0,3	-**	0,2	0,2
Summa		-1,9	-0,2	-**	-21,4	0,1
Kassaflöde från den löpande verksamheten		3,3	-0,6	2,5	-21,8	-0,1
Förvärv av anläggningstillgångar		-	10,5	-	-	-
Lämnade/erhållna aktieägartillskott/Koncernbidrag		-	-	-	1,4	-
Kassaflöde från investeringsverksamheten		-	-	-**	-	-
Nyemission		22,1	0,5	-	22,1	0,4
Kassaflöde från finansieringsverksamheten		22,1	11,0	-**	23,5	0,4
Likvida medel vid årets början		10,4	-	-***	0,5	0,1
Förändring av likvida medel och kortfr placeringar		25,4	10,4	-***	1,7	0,4
Likvida medel och kortfr placeringar vid årets slut	11	35,8	10,4	-***	2,2	0,5
Kassaflöde från den löpande verksamheten per aktie, SEK		0,48	-0,11	-**	-	-

*Avser sammanläggning av Effnetkoncernen 2014-09-01 - 2014-12-31 och HCS Holding-koncernen 2014-01-01 - 2014-09-30

**Ej relevant

*** Ingen proforma balansräkning upprättad

NOTER

TILLÄGGSUPPLYSNINGAR, REDOVISNINGSPRINCIPER OCH NOTER

Allmän information

Moderbolagets namn

Effnetplattformen AB (publ), med organisationsnummer 556981-7660, har sitt säte i Stockholm, Sverige.

Moderbolagets aktiekapital och ägarstruktur

Aktiekapitalet i Effnetplattformen AB (publ) uppgick vid årets slut till 723.043,40 kronor fördelat på 7.230.434 aktier med ett kvotvärde om 0,10 kronor. Varje aktie berättigar till en (1) röst på årsstämman och samtliga aktier äger lika rätt till andel i företagets tillgångar, vinst och utdelning.

Från och med november 2014 noteras bolagets aktie på First North, Nasdaq Stockholm. Antalet aktieägare uppgick vid räkenskapsårets slut till 4.209. Bolagets största ägare per den 30 december 2015 var Hans Runesten via bolag och kapitalförsäkring samt Göran E. Larsson via bolag med 11,9 procent av kapital och röster vardera.

Koncernstruktur och verksamhet

Koncernen består av två bolag: moderbolaget Effnetplattformen (EFFN) AB (publ, org nr 556981-7660), samt dotterbolaget Effnet AB (org nr 556546-4566) verksamt inom Header Compression. Moderbolaget tillhörde fram till i november 2014 det noterade Header Compression Sweden Holding AB (publ) men delades då, tillsammans med dotterbolaget Effnet AB, ut till aktieägarna. Aktieägarna i Header Compression Sweden Holding AB fick då en aktie i Effnetplattformen AB för varje aktie i Header Compression Sweden Holding AB.

Offentliggörande

Styrelsen har den 10 mars godkänt denna koncernredovisning för offentliggörande.

Not 1 Redovisningsprinciper

Årsredovisningen har upprättats i enlighet med årsredovisningslagen och Bokföringsnämndens allmänna råd BFNAR 2012:1 Årsredovisning och koncernredovisning (K3). Moderbolaget tillämpar samma redovisningsprinciper som koncernen.

Koncernredovisning

Dotterbolag

Dotterbolag är företag i vilka moderbolaget direkt eller indirekt innehar mer än 50 % av rösttalet eller på annat sätt har ett bestämmande inflytande. Bestämmande inflytande innebär en rätt att utforma ett företags finansiella och operativa strategier

i syfte att erhålla ekonomiska fördelar. Redovisningen av rörelseförvärv bygger på helhetssynen. Det innebär att förvärvsanalysen upprättas per den tidpunkt då förvärvaren får bestämmande inflytande. Från och med denna tidpunkt ses förvärvaren och den förvärvade enheten som en redovisningsenhet. Tillämpningen av enhetssynen innebär vidare att alla tillgångar (inklusive goodwill) och skulder samt intäkter och kostnader medräknas i sin helhet även för delägda dotterbolag.

Valuta

Alla belopp anges i miljontal svenska kronor (MSEK) om ej annat anges

Värderingsprinciper

Fordringar upptas till nominellt belopp efter avdrag för osäkra fordringar. Fordringar och skulder i utländsk valuta värderas till balansdagens kurs och eventuella valutakursdifferenser hänförliga till försäljningsintäkter och rörelsekostnader redovisas bland övriga rörelseintäkter respektive övriga rörelsekostnader.

Anläggningstillgångar värderas till anskaffningsvärdet med avdrag för avskrivningar.

Övriga tillgångar och skulder värderas till anskaffningsvärdet.

Intäkter

Intäkter avseende licenser redovisas när leverans, eller i förekommande fall delleverans, har fullgjorts och inga väsentliga förpliktelser kvarstår. Intäkter avseende royalty redovisas i enlighet med det aktuella avtalets innebörd. Intäkter avseende underhållsavtal fördelas över den period avtalet gäller. All försäljning redovisas netto efter avdrag för moms och eventuella rabatter.

Materiella anläggningstillgångar

Materiella anläggningstillgångar redovisas till anskaffningsvärde minskat med ackumulerade avskrivningar enligt plan och nedskrivningar. Avskrivningar enligt plan baseras på ursprungligt anskaffningsvärde och bedömd nyttjandeperiod. Avskrivning sker linjärt med 20-33 procent per år.

Nedskrivningar – materiella och immateriella anläggningstillgångar samt andelar i koncernföretag

Vid varje balansdag bedöms om det finns någon indikation på att en tillgångs värde är lägre än dess redovisade värde. Om en sådan indikation finns, beräknas tillgångens återvinningsvärde. Bolaget har under året inte nedskrivit några materiella eller immateriella anläggningstillgångar eller andelar i koncernföretag.

Ersättning till anställda

Personalens tjänstepensioner är avgiftsbestämda och redovisas löpande som pensionskostnader. I händelse av uppsägning av personal finns inga åtaganden utöver sedvanlig utbetalning av sparad och intjänad semester samt övertidsersättning.

Immateriella anläggningstillgångar

Vid redovisning av utgifter för utveckling av framtagna forskningsresultat eller annan kunskap tillämpas kostnadsföringsmodellen, vilken innebär att alla utgifter kostnadsförs när de uppkommer.

Utländska valutor/transaktionsexponering

Kundfordringar och leverantörsskulder i utländsk valuta värderas till balansdagens kurser och valutasäkras i förekommande fall. Valutakursvinst och valutakursförlust redovisas som övrig rörelseintäkt respektive rörelsekostnad. För större kundfakturer tillämpas valutasäkring.

Inkomstskatt

Skatt på årets resultat i resultaträkningen består av aktuell skatt och uppskjuten skatt. Aktuell skatt är inkomstskatt för innevarande räkenskapsår som avser årets skattepliktiga resultat och den del av tidigare räkenskapsårs inkomstskatt som ännu inte har redovisats. Uppskjuten skatt är inkomstskatt för skattepliktigt resultat avseende framtida räkenskapsår till följd av tidigare transaktioner eller händelser. I koncernbalansräkningen delas obeskattade reserver upp på uppskjuten skatt och eget kapital. Årets skattemässiga underskott har inte tagits upp i årets balansräkning.

Leasing

Leasingavtal där riskerna och fördelarna med ägandet behålls av leasegivaren klassificeras som operationell leasing (hyresavtal) och kostnadsförs enligt faktureringen. För koncernen är detta endast tillämpligt vad avser hyra av lokaler. Bolaget har inga finansiella leasingavtal.

Avsättningar

Avsättningar redovisas till nuvärdet av de framtida betalningar som krävs för att reglera förpliktelsen.

Finansiella tillgångar och skulder

Finansiella tillgångar och skulder redovisas i enlighet med kapitel 11 (Finansiella instrument värderade utifrån anskaffningsvärdet) i BFAR 2012:1.

Finansiella tillgångar värderas vid första redovisningstillfället till anskaffningsvärde, inklusive eventuella transaktionsutgifter som är direkt hänförliga till förvärvet.

Finansiella omsättningstillgångar värderas efter första redovisningstillfället till det lägsta av anskaffningsvärdet och nettoförsäljningsvärdet på balansdagen.

Kundfordringar och övriga fordringar som utgör omsättningstillgångar värderas individuellt till det belopp som beräknas inflyta. En befarad förlust avseende kundfordringar redovisas omgående som kostnad.

Finansiella skulder värderas till upplupet anskaffningsvärde.

Not 2 Försäljning mellan koncernbolag (ksek)

Moderbolaget	2015	2014	2014 Proforma
Koncerninterna intäkter	311	80	-
Koncerninterna kostnader	-	-	-
Totalt	311	80	-

Not 3 Balanserade utgifter för utvecklingsarbeten

Koncernen

I den nya Effnetkoncernen med Effnetplattformen som moderbolag tillämpas inte de redovisningsprinciper där aktivering av utvecklingsutgifter föreskrivs. Således tas kostnader för utvecklingsarbeten när de uppstår. Under tiden Effnet AB tillhört moderbolaget HCS Holding AB har däremot utvecklingskostnader aktiverats.

Not 4 Ersättning till revisorerna (ksek)

Koncernen	2015	2014	2014 Proforma
KPMG revisionsuppdrag	40	40	40
KPMG revisionsverksamhet utöver uppdraget	25	25	25
Totalt	65	65	65

Moderbolaget	2015	2014	2014 Proforma
KPMG revisionsuppdrag	20	20	-
KPMG revisionsverksamhet utöver uppdraget	25	25	-
Totalt	45	45	45

Not 5 Operationella leasingavtal

Koncernen har ett lokalhyreskontrakt som löper med 6 månaders uppsägningstid. Årskostnad ksek 66. Leasingkontrakt behandlas såsom operationella, även i koncernen. Det finns inte några finansiella leasingkontrakt.

*) avser sammanläggning av Effnetkoncernen 2014-09-01 - 2014-12-31 och HCS Holding-koncernen 2014-01-01 - 2014-09-30

Not 6 Personal (belopp ksek)

Koncernen	2015	2014	2014 Proforma
VD:s lön och andra ersättningar	915	242	786
VD:s pensionskostnader	0	0	0
Löner och ers till styrelse	162	38	164
Löner och ers till övriga anst.	1.717	497	1.621
Sociala avgifter	612	122	490
Pensionskostn övr anställda	190	45	180
Övriga personalkostnader, inklusive avsättning och upplösning av reserver	30	5	18
Fakturerade styrelsearvoden	42	13	51
Totalt	3.668	962	3.309

I företagsledningen ingår VD och CFO, båda är män. VD:s lön och andra ersättningar uppgår till ksek 915 (proforma 2014 ksek 786). CFO har via eget bolag fakturerat 129 varav ksek 37 var hänförligt till 2014 (proforma 2014 ksek 117). Löner och ersättningar till styrelse, som till antalet är tre och samtliga män, uppgår till ksek 162 (proforma 2014 ksek 164). Fakturerade styrelsearvoden uppgår till ksek 42 (proforma 2014 ksek 51). Medeltalet anställda uppgår till 5, varav 5 män och 0 kvinnor. Inga avtal innehåller några avgångsvederlag.

Moderbolaget	2015	2014	2014 Proforma
Löner och ers till styrelse	162	38	164
Löner och ers till övr anst.	0	29	77
Sociala avgifter	42	21	76
Pensionskostn övriga anställda	0	0	0
Övriga personalkostnader, inkl avsättning och upplösning av reserver	0	0	0
Fakturerade styrelsearvoden	42	13	51
Totalt	246	101	367

Styrelsen arvoderas via moderbolaget. Till styrelseordföranden har enligt stämmobeslut utbetalats ksek 100 (proforma 2014 ksek 100) och till övriga ledamöter ksek 50 (proforma 2014 ksek 50) vardera i arvoden för sina uppdrag.

*) avser sammanläggning av Effnetkoncernen 2014-09-01 - 2014-12-31 och HCS Holding-koncernen 2014-01-01 - 2014-09-30

Not 7 Upplysning om skatt (aktuell och uppskjuten skatt)

Skatt på årets resultat i resultaträkningen består av aktuell skatt och uppskjuten skatt. Aktuell skatt är inkomstskatt för innevarande räkenskapsår som avser årets skattepliktiga resultat och den del av tidigare räkenskapsårs inkomstskatt som ännu inte har redovisats. Uppskjuten skatt är inkomstskatt för skattepliktigt resultat avseende framtida räkenskapsår till följd av tidigare transaktioner eller händelser. I koncernbalansräkningen delas obeskattade reserver upp på uppskjuten skatt och eget kapital.

Koncernen	2015	2014
Skatt på årets resultat		
Aktuell skatt	1.212	-109
Totalt redovisad skatt	1.212	-109

Den genomsnittliga effektiva skattesatsen är 19,9 % (0 %).

Koncernen		2015		2014
Avstämning av effektiv skatt	Procent	Belopp	Procent	Belopp
Redovisat resultat före skatt		6.092		-753
Skatt enligt gällande skattesats	22,0	-1.340	-22,0	166
Ej avdragsgilla kostnader	1,8	-110	-0,1	-6
Avdragsgilla kostnader som redovisats mot eget kapital	-3,1	187	0,0	0
Under året utnyttjande av tidigare års underskottsavdrag vars skattevärde ej redovisats som tillgång	-0,8	51		
Outnyttjade underskottsavdrag			6,8	-51
Redovisad effektiv skatt	19,9	-1.212	-14,5	109
Ej nyttjade underskottsavdrag		12		144

Moderbolaget	2015	2014
Skatt på årets resultat		
Aktuell skatt	0	0
Totalt redovisad skatt	0	0

Den genomsnittliga effektiva skattesatsen är 0% (0%).

Moderbolaget (ksek)**Avstämning av effektiv skatt**

	2015		2014	
	Procent	Belopp	Procent	Belopp
Redovisat resultat före skatt		1.078		2.751
Skatt enligt gällande skattesats	-22,0	-237	22,0	-605
Ej avdragsgilla kostnader	0	0	-24,0	660
Avdragsgilla kostnader som redovisats mot eget kapital	57,5	183	0,0	-1
Under året utnyttjande av tidigare års underskottsavdrag vars skattevärde ej redovisats som tillgång	16,7	51		
Outnyttjade underskottsavdrag			1,9	-51
Redovisad effektiv skatt	0,0	0	0,0	0
Ej nyttjade underskottsavdrag		12		144

Not 8 Inventarier och datorer (ksek)

Koncernen	2015	2014
Ingående anskaffningsvärde	127	127
Ack avskrivningar	-127	-127
Summa	0	0

I moderbolaget finns inga materiella anläggningstillgångar.

Not 9 Andelar i koncernföretag

Moderbolaget äger vid utgången av året 1.000 aktier (100 %) i Effnet AB, org.nr 556546-4566, med säte i Luleå. Aktierna förvärvades i oktober 2014 för SEK 1 vilket också är det redovisade värdet.

Not 10 Förutbetalda kostnader och upplupna intäkter (ksek)

Koncernen	2015	2014
Förutbetalda försäkringar	21	3
Upplupna licensintäkter	82	45
Övrigt	17	100
Summa	120	148

Moderbolaget	2015	2014
Förutbetalda försäkringar	21	3
Övriga poster	5	-
Totalt	26	3

Not 11 Sammansättning likvida medel (ksek)

Koncernen	2015	2014
Bankmedel	26.017	10.444
Kortfristiga placeringar	9.750	-
Totalt	35.767	10.444

Moderbolaget	2015	2014
Bankmedel	2.213	468
Övriga poster	-	-
Totalt	2.213	468

Not 12 Eget kapital

Eget kapital redovisas på sidan 19 för både koncern och moderbolag.

Not 13 Avsättningar

Avsättningar består i sin helhet av beräknad uppskjuten skatt för periodiseringsfond.

Not 14 Upplupna kostnader och förutbetalda intäkter (ksek)

Koncernen	2015	2014
Upplupna semesterlöner	394	410
Upplupna styrelsearvoden	50	38
Övriga upplupna löner	100	129
Sociala kostnader	138	121
Övriga poster	890	534
Totalt	1.572	1.232

Moderbolaget	2015	2014
Upplupna styrelsearvoden	50	38
Övriga upplupna löner	0	29
Sociala kostnader	18	21
Övriga poster	105	21
Totalt	173	108

Not 15 Uppskattningar och bedömningar

Bedömningar gör gällande att det inte föreligger någon betydande risk för väsentliga justeringar av redovisade värden för tillgångar och skulder under nästa räkenskapsår.

Not 16 Ränteintäkter (ksek)

Moderbolaget	2015	2014
Koncerninterna ränteintäkter	126	-
Övriga ränteintäkter	13	0
Totalt	139	0

FÖRSLAG TILL VINSTDISPOSITION

Resultat- och balansräkningarnas fastställande kommer att behandlas på årsstämman 20 maj 2016.

Till årsstämmans förfogande står moderbolagets fria eget kapital, vilket utgörs av balanserade medel 24.628.224,32 kronor samt årets resultat 1.078.292,92 kronor, sammanlagt 25.706.517,24 kronor i fritt eget kapital.

Styrelsen och verkställande direktören föreslår att den balanserade vinsten i sin helhet överförs i ny räkning och att ingen utdelning lämnas.

Styrelsen och verkställande direktören försäkrar att koncernredovisningen respektive årsredovisningen har upprättats i enlighet med Årsredovisningslagen och ger en rättvisande bild av koncernens ställning och resultat.

Förvaltningsberättelsen för koncernen och moderbolaget ger en rättvisande översikt över utvecklingen av koncernens och moderbolagets verksamhet, ställning och resultat samt beskriver väsentliga risker och osäkerhetsfaktorer som moderbolaget och de företag som ingår i koncernen står inför.

Stockholm den 10 mars 2016.

Hans Runesten,
Styrelsens ordförande

Erik Nerpin,
Styrelseledamot

Göran E. Larsson,
Styrelseledamot

Aniruddha Kulkarni
Verkställande direktör

Min revisionsberättelse har lämnats den 10 mars 2016.
KPMG

Ingela Björklund
Auktoriserad revisor

REVISIONSBERÄTTELSE

Till årsstämman i Effnetplattformen AB, Org.nr 556981-7660

Rapport om årsredovisningen och koncernredovisningen

Jag har utfört en revision av årsredovisningen och koncernredovisningen för Effnetplattformen AB för räkenskapsåret 2015.

Styrelsens och verkställande direktörens ansvar för årsredovisningen och koncernredovisningen

Det är styrelsen och verkställande direktören som har ansvaret för att upprätta en årsredovisning och koncernredovisning som ger en rättvisande bild enligt årsredovisningslagen och för den interna kontroll som styrelsen och verkställande direktören bedömer är nödvändig för att upprätta en årsredovisning och koncernredovisning som inte innehåller väsentliga felaktigheter, vare sig dessa beror på oegentligheter eller på fel.

Revisorns ansvar

Mitt ansvar är att uttala mig om årsredovisningen och koncernredovisningen på grundval av min revision. Jag har utfört revisionen enligt International Standards on Auditing och god revisionssed i Sverige. Dessa standarder kräver att jag följer yrkesetiska krav samt planerar och utför revisionen för att uppnå rimlig säkerhet att årsredovisningen och koncernredovisningen inte innehåller väsentliga felaktigheter.

En revision innefattar att genom olika åtgärder inhämta revisionsbevis om belopp och annan information i årsredovisningen och koncernredovisningen. Revisorn väljer vilka åtgärder som ska utföras, bland annat genom att bedöma riskerna för väsentliga felaktigheter i årsredovisningen och koncernredovisningen, vare sig dessa beror på oegentligheter eller på fel. Vid denna riskbedömning beaktar revisorn de delar av den interna kontrollen som är relevanta för hur bolaget upprättar årsredovisningen och koncernredovisningen för att

ge en rättvisande bild i syfte att utforma granskningsåtgärder som är ändamålsenliga med hänsyn till omständigheterna, men inte i syfte att göra ett uttalande om effektiviteten i bolagets interna kontroll. En revision innefattar också en utvärdering av ändamålsenligheten i de redovisningsprinciper som har använts och av rimligheten i styrelsens och verkställande direktörens uppskattningar i redovisningen, liksom en utvärdering av den övergripande presentationen i årsredovisningen och koncernredovisningen.

Jag anser att de revisionsbevis jag har inhämtat är tillräckliga och ändamålsenliga som grund för mina uttalanden.

Uttalanden

Enligt min uppfattning har årsredovisningen och koncernredovisningen upprättats i enlighet med årsredovisningslagen och ger en i alla väsentliga avseenden rättvisande bild av moderbolagets och koncernens finansiella ställning per den 2015-12-31 och av dessas finansiella resultat för året enligt årsredovisningslagen. Förvaltningsberättelsen är förenlig med årsredovisningens och koncernredovisningens övriga delar.

Jag tillstyrker därför att årsstämman fastställer resultaträkningen och balansräkningen för moderbolaget och för koncernen.

Rapport om andra krav enligt lagar och andra författningar

Utöver min revision av årsredovisningen och koncernredovisningen har jag även utfört en revision av förslaget till dispositioner beträffande bolagets vinst eller förlust samt styrelsens och verkställande direktörens förvaltning för Effnetplattformen AB för räkenskapsåret 2015.

Styrelsens och verkställande direktörens ansvar

Det är styrelsen som har ansvaret för förslaget till dispositioner beträffande bolagets vinst eller förlust, och det är styrelsen och verkställande direktören

som har ansvaret för förvaltningen enligt aktiebolagslagen.

Revisorns ansvar

Mitt ansvar är att med rimlig säkerhet uttala mig om förslaget till dispositioner beträffande bolagets vinst eller förlust och om förvaltningen på grundval av min revision. Jag har utfört revisionen enligt god revisionssed i Sverige.

Som underlag för mitt uttalande om styrelsens förslag till dispositioner beträffande bolagets vinst eller förlust har jag granskat om förslaget är förenligt med aktiebolagslagen.

Som underlag för mitt uttalande om ansvarsfrihet har jag utöver min revision av årsredovisningen och koncernredovisningen granskat väsentliga beslut, åtgärder och förhållanden i bolaget för att kunna bedöma om någon styrelseledamot eller verkställande direktören är ersättningskyldig mot bolaget. Jag har även granskat om någon styrelseledamot eller verkställande direktören på annat sätt har handlat i strid med aktiebolagslagen, årsredovisningslagen eller bolagsordningen.

Jag anser att de revisionsbevis jag har inhämtat är tillräckliga och ändamålsenliga som grund för mina uttalanden.

Uttalanden

Jag tillstyrker att årsstämman disponerar vinsten enligt förslaget i förvaltningsberättelsen och beviljar styrelsens ledamöter och verkställande direktören ansvarsfrihet för räkenskapsåret.

Luleå den 10 mars 2016

Ingela Björklund
Auktoriserad revisor

ORDLISTOR

Finansiell ordlista

Antal anställda

Antalet personer som var anställda i koncernen vid årets utgång, jämför medelantal anställda.

Antal aktier

Antal aktier vid årets utgång.

Avkastning på eget kapital

Årets resultat i förhållande till genomsnittligt eget kapital beräknat som genomsnittet av eget kapital i början och i slutet av året.

Avkastning på sysselsatt kapital

Rörelseresultat plus finansiella intäkter i förhållande till genomsnittligt sysselsatt kapital.

Balansomslutning

Summan av det bokförda värdet på alla tillgångar.

Börskurs vid årets slut

Betalkurs vid börsens stängning på årets sista handelsdag.

Börsvärde

Börskursen multiplicerat med antalet aktier.

Eget kapital

Skiljningen mellan koncernens tillgångar och skulder.

Eget kapital per aktie

Eget kapital dividerat med antal aktier.

Kassaflöde

Kassaflödet från den löpande verksamheten, om inte annat anges.

Kassaflöde per aktie

Kassaflödet dividerat med antal aktier.

Kurs/eget kapital

Börskurs i relation till eget kapital.

Likvida medel per aktie

Likvida medel dividerat med antal aktier.

Medelantal anställda

Genomsnittligt antal anställda under året, med hänsyn till anställningstider och tjänstgöringsgrad.

Nettoomsättning

Försäljning av företagets produkter, exklusive moms.

Nettoomsättning per aktie

Nettoomsättningen dividerad med antal aktier.

Nettoomsättning per anställd

Nettoomsättningen dividerad med medelantal anställda.

Resultat per aktie

Årets resultat dividerat med antal aktier.

Rörelsemarginal

Rörelseresultat i relation till nettoomsättningen.

Rörelseresultat

Det resultat som verksamheten genererar, exklusive finansnetto och skatter.

Soliditet

Eget kapital i förhållande till balansomslutning.

Sysselsatt kapital

Balansomslutningen minskad med icke räntebärande skulder.

Årets resultat

Nedersta raden i resultaträkningen, resultatet efter skatter.

Teknisk ordlista

Ad-Hocnätverk

Ett Ad-Hocnätverk är ett tillfälligt och decentraliserat nätverk där routing mellan noder sker dynamiskt.

Algoritm

Beskrivning av en metod för att stegvis lösa en viss typ av problem.

Bandbredd

Uttryck för överföringskapaciteten i ett nätverk. Mäts i enheten bit per sekund, bps.

C-RAN (Cloud-RAN eller Centralized-RAN)

En typ av storskaliga radioaccessnoder i mobila telekommunikationssystem där man centraliserar datahanteringen från ett stort antal radiosändare och mottagare.

CDMA

(Code Division Multiple Access) En 2G- mobiltelefoni-standard, används framförallt i USA och i delar av Asien.

CDMA2000

En 3G-mobiltelefonistandard, används framförallt i USA och i delar av Asien.

CRTP

(CompressedRealtime Transport Protocol) Protokoll för komprimering av RTP-trafik (IETF RFC 2508).

ECRTP

(EnhancedCompressedRealtime Transport Protocol) En utökad och robustare version av CRTP (IETF RFC 3445).

HC

(HeaderCompression) En teknologi som komprimerar IP-paketens adressdel, den s.k. Headern.

HSPA

(High Speed Packet Access), en samling mobiltelefon-protokoll (HSDPA och HSUPA) som förbättrar tidigare UMTS-system.

IETF

(Internet Engineering Task Force) Organisation som definierar protokollstandarder för Internet och telekommunikation.

Interoperabilitetstest

Testning av olika implementationer för att säkerställa kompatibilitet med motsvarande standard.

IP

(Internet Protocol) En protokollstandard enligt vilken all data förmedlas på Internet.

IPHC

(Internet ProtocolHeaderCompression) Protokoll för komprimering av IP-trafik (IETF RFC 2507).

IP-telefoni

Telefoni över Internet, samma sak som VoIP.

Kbps

(Kilobit per sekund) Måttet för hastigheten i data-kommunikation.

LTE

(Long Term Evolution) Är en vidareutveckling av existerande 3G-standard, ibland kallad 4G.

Macro Cell

En radioaccessnod i mobila telekommunikationssystem med hög uteffekt och räckvidd, ibland upp till några mil.

Meshnätverk

Ett nätverk där varje nod i nätverket har kontakt med minst två andra noder för ökad tålighet mot fel.

Micro Cell

En radioaccessnod i mobila telekommunikationssystem. En undergrupp till Small Cells med räckvidd upp till några hundra meter.

Multimedietjänst

Tjänst innehållande olika sorters information, till exempel video, data, tal och bilder.

Nätverk

Ett antal sammanlänkade datorer som kommunicerar med varandra.

Paketbaserad överföring

Data delas upp i mindre paket som sänds oberoende över nätverket till mottagaren. Hos mottagaren fogas de åter samman.

Protokoll

Ett överenskommet regelverk för hur olika nätverk skall kommunicera med varandra.

Quadruple-play

Telefoni, bredband och Internet i samma förbindelse men via trådlöst 3G- eller 4G-nät.

RFC

(Request For Comments) Dokument som specificerar den öppna standard som olika Internetrelaterade protokoll utgör.

ROHC

(RObustHeaderCompression) Protokoll för komprimering av RTP-trafik, främst i trådlösa interaktiva realtids-tillämpningar (IETF RFC 3095).

RTP

(Realtime Transport Protocol) Protokoll för transport av data med realtidskrav som video och ljudsändningar (IETF RFC 1889).

Small Cell

En radioaccessnod i mobila telekommunikationssystem med begränsad uteffekt och räckvidd. Small Cells har en typisk räckvidd från 10 meter till några hundra meter.

Triple-play

Telefoni, Internet och television genom samma nät.

UDP

(User Datagram Protocol) Protokoll för transport av data i IP-nät (IETF RFC 768).

UMTS

(Universal Mobile Telecommunications System), den europeiska varianten av tredje generationens (3G) mobila telekommunikationssystem.

VoHSPA

(Voice over HSPA), teknik där mobilsamtal skickas via VoIP på HSPA-nät.

VoIP

(Voice over Internet Protocol) Telefoni över Internet, samma sak som IP-telefoni.

VoLTE

(Voice over LTE), teknik där mobilsamtal skickas via VoIP på LTE-nät.

VPN

(Virtual Private Network) Del av ett publikt nätverk som genom kryptering blir privat.

WCDMA

(Wideband Code Division Multiple Access) En 3G-standard, används i Europa och vinner terräng även på annat håll.

WiMAX

(Worldwide Interoperability for Microwave Access) Standard för bredband till mobiltelefon med trådlösa nät över stora ytor.

3G

Tredje generationens mobilstandard, skall ge operatörer och användare tillgång till större bandbredd, en mängd nya tjänster och hastigheter högre än 384 kbps.

3GPP

Standardiseringsorgan för WCDMA-tekniken.

3GPP/2

Standardiseringsorgan för CDMA2000-tekniken.

4G

Fjärde generationens mobilstandard där man gått över till en paketbaserad överföring. Stödjer fler användare och högre hastigheter jämfört med 3G.

5G

Femte generationens mobilstandard.

Adresser

Effnetplattformen AB

Stationsgatan 69

SE-972 34 Luleå

Sweden

Tel: +46 (0)920 609 18

investor.relations@effnetplattformen.se

www.effnetplattformen.se

Effnet AB

Stationsgatan 69

SE-972 34 Luleå

Sweden

Tel: +46 (0)920 609 18

info@effnet.com

www.effnet.com

